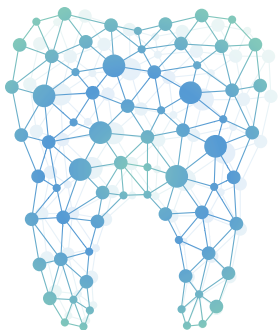




Institut
Maxil·lodental
del Vallès



Implants Dentals

Preguntes freqüents

És possible que tinguis dubtes sobre la Implantologia. Per aquest motiu, volem ajudar-te a resoldre els dubtes més habituals sobre aquesta classe d'intervencions.






**Institut Maxil·lodental
del Vallès**

1.	Per què implants?	7
2.	Quines avantatges m'ofereixen els implants?	9
3.	Quin tipus d'implants existeixen?	11
4.	Quants implants necessito?	13
5.	Sentiré dolor?	14
6.	Quin és el temps de recuperació després d'una cirurgia d'implants?	15
7.	Puc informar-me del cost d'un implant?	17
8.	Quin manteniment necessiten els implants dentals?	18
9.	Pot donar-se una situació de rebuig?	19
10.	En què consisteix la fase restauradora o de realització de pròtesis?	21
11.	Quant de temps he de romandre sense pròtesi durant el tractament?	23
12.	És veritat el que es diu, dents en una sessió?	24
13.	Quina és la diferència amb les solucions clàssiques?	26
14.	Quan puc necessitar procediments quirúrgics especials?	29
15.	Per què triar-nos?	30



Per què implants?



Quan perdem una dent, l'os que l'envolta inicia un procés de reabsorció gradual. Aquesta reabsorció gradual del volum ossi dificulta la rehabilitació posterior de l'àrea afectada.

Mitjançant la col·locació de l'implant dental s'atura el procés de desaparició de l'os.

Sobre els implants es col·locaran diversos tipus de pròtesi que permetran obtenir la funció i l'estètica perduda.



Quines avantatges m'ofereixen els implants?

- Completa estabilitat en comparació amb les solucions antigues, que es mouen i resulten molt incòmodes al menjar
- Millora de la funció masticatòria
- Recuperació de l'estètica facial perduda
- No afecta a les dents adjacents
- Mantenen la funció òssia i, per tant, s'evita la pèrdua d'os

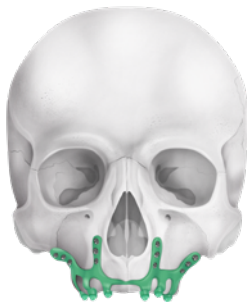


Quin tipus d'implants existeixen?

- **Implant dental** convencional: es col·loca en casos d'una disponibilitat òssia adequada.
- **Implant curt:** com el nom indica, són implants d'una longitud menor que els convencionals, menys de 10mm, s'utilitzen en zones de superfície òssia limitada. Les curtes mesures permeten evitar estructures vitals amb tota seguretat i eliminen la necessitat de realitzar injerts ossis.

En els casos de pèrdua òssia important, les tècniques actuals permeten realitzar rehabilitacions sobre implants amb un temps de tractament més curt i sense necessitat de grans reconstruccions òssies:

- **Implants subperiòstics:** Consten d'una carcassa metàl·lica adaptada a la mida de l'os de la mandíbula o del maxil·lar. Són freqüentment utilitzats en pacients que han patit una pèrdua considerable d'os maxil·lar o mandibular o en pacients que no són aptes per a procediments d'empelt ossi o que volen evitar els costos i temps associats amb aquests processos.
- **Implants zigomàtics:** són implants de major longitud que els convencionals, es col·loquen a l'os malar, i permeten així una adequada fixació en casos de gran atròfia òssia al maxil·lar superior.



Quants implants necessito?

Normalment cada dent que perdem s'ha de substituir per un implant.

Tanmateix, en algunes zones on les dents reben menys pressió, és possible reduir el nombre d'implants dentals.



05

Sentiré dolor?

Les intervencions d'implants no són doloroses ja que es realitzen amb anestèsia local. Normalment, el postoperatori de la col·locació d'implants no és tampoc dolorós.

En algunes ocasions la inflamació dura aproximadament unes 24h.



Quin és el temps de recuperació després d'una cirurgia d'implants?

La col·locació d'implants és una cirurgia ambulatoria, on el pacient pot marxar a casa seva el mateix dia de la intervenció.

És necessari tenir certa cura els primers 3 ó 5 dies següents a la col·locació d'un implant dental. S'ha de seguir una dieta tova, menjar no molt calents, prendre una medicació postoperatòria i no realitzar exercici de manera brusca. En la majoria dels casos els pacients poden portar una vida normal com treballar, estudiar, passejar... a les 24-48 hores.



Puc informarme del cost d'un implant?

És imprescindible realitzar una visita prèvia amb una radiografia o escàner. Normalment no és possible realitzar un pressupost abans sense veure el pacient ja que el seu tractament pot variar depenent de la quantitat necessària d'implants o injerts ossis. O també en funció del tipus d'anestèsia que es necessiti.

08

Quin manteniment necessiten els implants dentals?

El manteniment dels implants ha de ser en tots els casos més minuciós que en les dents naturals. Després de col·locar els implants, s'ha de cuidar la higiene diària del pacient de manera exhaustiva i visitar dues vegades a l'any els especialistes de l'Institut Maxil·lodental del Vallès per fer el seguiment adequat dels seus implants.



Pot donarse una situació de rebuig?

No és habitual un rebuig inicial sempre i quan el manteniment sigui l'adequat. Recorda que per evitar un possible rebuig o infecció és fonamental mantenir una bona higiene oral, no fumar, i tenir sota control la malaltia periodontal en el cas de patir-la.





En què consisteix la fase restauradora o de realització de pròtesis?

És l'etapa de tractament durant la qual es col·loquen sobre els implants les dents mitjançant l'adaptació de corones, ponts i altres tipus de pròtesis.

Es du a terme quan s'ha verificat, mitjançant procediments específics, que la **osteointegració**, procés d'unió entre l'implant i l'os humà, és l'adequada i els implants i teixits que els envolten estan preparats per rebre les forces necessàries. Durant aquesta fase és imprescindible una adequada compenetració entre els integrants de l'equip mèdic encarregat de col·locar les pròtesis i els cirurgians que instauren els implants. En certes ocasions els requeriments d'adaptació a la nova situació estètica i funcional són complexes i poden allargar-se una mica en el temps. Quan es dona aquesta situació pot arribar a ser necessari portar **pròtesis provisionals** que, en tot cas, permetran una funció estètica i raonable.



Quant de temps he de romandre sense pròtesi durant el tractament?

Dependrà de cada cas concret. En moltes ocasions no hi ha un compromís estètic o funcional i es pot donar també la situació que no es necessiti cap pròtesi provisional durant la fase d'osteointegració. Tanmateix, si és necessari en el seu cas, es pot tornar a adaptar una pròtesi provisional immediatament, després d'haver finalitzat la fase quirúrgica. En algunes ocasions haurà de romandre durant uns dies sense cap tipus de pròtesis davant del risc que el seu ús pugui interferir amb el procés de cicatrització.

Si s'ha pogut rehabilitar al pacient mitjançant una "connexió immediata" de la pròtesi als implants el mateix dia de la intervenció, només romandrà unes hores sense la seva pròtesi reduint-se al mínim el període necessari per recuperar l'activitat normal.

12

És veritat el que es diu, dents en una sessió?

Sí, però sempre es tractarà d'una pròtesi provisional, que es col·loca a les 24h de la cirurgia. La pròtesi definitiva es col·loca pocs mesos després. És molt aconsellable una valoració prèvia de cada cas per poder valorar per part dels doctors si és un candidat a aquest tipus d'intervenció.



13

Quina és la diferència amb les solucions clàssiques?

Les solucions clàssiques a la pèrdua de dents (ponts, aparells remobibles...) tenen l'inconvenient de no irrompre la pèrdua d'os associada a la pèrdua del dent i a més han d'anar recolzades sobre dents veïnes que poden acabar patint cert deteriorament.





Quan puc necessitar procediments quirúrgics especials?

L'os és una estructura complexa que es troba en un procés de formació i destrucció durant tota la vida de la persona, a través de la remodelació òssia. Encara que en la majoria de les ocasions els implants es realitzen segons el procediment descrit anteriorment, en certes ocasions es presenten casos en els quals alteracions en la qualitat i quantitat d'os o geniva requereixen la realització de tècniques dirigides a solucionar aquests problemes.

Aquests procediments basats en la utilització dels injerts del propi pacient o de materials sintètics, persegueixen la incrementació la qualitat i quantitat de teixit del pacient a la zona que ha de ser intervinguda, per fer possible la col·locació d'implants en casos on, sense aquests tractaments, seria impossible per les deficiències de la constitució del pacient. Són procediments molt nous amb diferents graus de seguretat i convé que, abans de prendre cap decisió, es valori el cas detingudament entre tots els membres de l'equip mèdic.

15

Per què triar-nos?

Comptem amb un equip multidisciplinari format per professionals de l'Odontologia, Implantologia, Cirurgia Maxil·lofacial, Ortodòncia i Odontopediatria, així cobrim totes les teves necessitats de salut bucal en el mateix lloc i amb els més alts estàndards de qualitat.

Els nostres professionals estan en contacte directe amb el món acadèmic universitari impartint classes i cursos amb regularitat, cosa que els permet mantenir-se al capdavant en investigació, i al dia en els últims procediments i metodologies.

Estem a l'avantguarda en tècniques

odontològiques, el que en combinació amb la pràctica diària dels nostres metges, els proporciona una visió global del món de l'odontologia i noves maneres de servir millor al pacient.

Perquè el teu somriure és el nostre compromís, en Institut Maxilodental Vallès treballem amb les últimes tècniques i amb la major professionalitat i ètica per garantir el millor resultat en totes les nostres intervencions, això ens permet donar-te un tractament de la millor qualitat i de llarga durada, així com la seguretat de no haver de recórrer a tractaments posteriors més complexos i cars.



Institut Maxil·lodental del Vallès

el teu somriure,
el nostre compromís



**Institut
Maxil·lodental
del Vallès**

Carrer Bernat Metge 24
08100 Mollet del Vallès
931 279 804

atencionpaciente@imaxilodental.com